



Unit 10 (Yünit 10) Ünite 10

Animals
(Enimils) Hayvanlar

2 to 3 age (tu tu tiri eyç)



Vocabulary
(Vokebulari)
Kelimeler



Cat-(Ket)
Kedi



Dog-(Dog)
Köpek

Can A Dog Run?
(Ken E Dog Ran?) Köpek Koşabilir Mi?
Yes It Can (Yes İt Ken) Evet Koşar.


Unit 11 (Yünit 11) Ünite 11

Our Nature
(Aur Neyçır) Doğamız

2 to 3 age (tu tu tırı eyç)



Vocabulary
(Vokebulari)
Kelimeler



Sun-(San)
Güneş

Star
(Sitaar) Yıldız



Monthly Commands
(Mantli Kammins)
Aylık Yönergeler



Run
(Ran)
Koş



Jump
(Camp)
Zıpla

EKA PLUS



“Peek-a-Boo Animals” (Ce-eee Hayvanlar)

Kelimeler:

cat – dog – bird


Malzemeler:

Bez/örtü

Büyük hayvan kartları ya da oyuncaklar

Uygulama:

1. Öğretmen hayvanı örtüyle kapatır.
2. Hep birlikte:
“Peek-a-boo!”
3. Hayvan açılır ve söylenir:
“Dog!”
4. Çocuklar bakar, isterse dokunur.



Tek kelime, yüksek tonlama, yüz mimikleri önemli.

EKA PLUS



“Animal Touch Box” (Dokun-Bul Kutusu)

Malzemeler:

Kutu

Yumuşak hayvan oyuncakları

Uygulama:

1. Öğretmen kutudan bir hayvan çıkarır.

2. Yavaşça söyler:

“Cat...”

3. Çocuk hayvana dokunur.

4. Öğretmen tekrar eder:

“Cat.”



Tek kelime, yüksek tonlama, yüz mimikleri önemli.

EKA PLUS



“Animal Move Song” (Hareketli Hayvan Şarkısı)

Uygulama:

1. Öğretmen şarkı söyler (çok basit melodiyle):

“Bird, bird, fly, fly, fly”

“Frog, frog, jump, jump, jump”

2. Öğretmen aynı anda hareketi yapar.

3. Çocuklar isterse eşlik eder.

Katılım göz teması ve gülümseme ile de kabul edilir.



Tek kelime, yüksek tonlama, yüz mimikleri önemli.