

Unit 1 (Yünit 1) Ünite 1

Worksheet (Vörkşit)

Çalışma Kağıdı

Why Should We Learn English?


(Vay Şuld Vi Lörn İngiliz)

Neden İngilizce Öğrenmeliyiz?



NAME (NEYM) / AD

CLASS (KILAS) / SINIF



Colour the kids around the world. (Kalır dı kids eraund dı vörl.)

Dünyanın etrafındaki çocukları boyayalım.

Unit 2 (Yünit 2) Ünite 2

Worksheet (Vörkşit)
Çalışma Kağıdı

Greeting (Griiding)
Selamlaşma



HELLO

NAME (NEYM) / AD

CLASS (KILAS) / SINIF



Colour the picture. (Kalır dı pikşır.) Resmi boyayalım.

Bonus Unit
(Bonus Yünit)
Bonus Ünite
Greeting (Griiding)
Selamlaşma



HELLO




NAME (NEYM) / AD

CLASS (KILAS) / SINIF



If you are a boy, colour the boy. (İf yu ar e boy, kalır dı boy.)
Eğer erkekseniz, erkeği boyayınız.



If you are a girl, colour the girl. (İf yu ar e görİ, kalır dı görİ.)
Eğer kızsanız, kızı boyayınız.

Unit 3 (Yünit 3) Ünite 3

Worksheet (Vörkşit)
Çalışma Kağıdı

Colours (Kalırs)
Renkler






NAME (NEYM) / AD

CLASS (KILAS) / SINIF



Colour the ice creams. (Kalır ays kırıym.) Dondurmaları boyayalım.

Bonus Unit
(Bonus Ünite)
Bonus Ünite
Colours (Kalırs)
Renkler




BLUE




NAME (NEYM) / AD

CLASS (KILAS) / SINIF



YELLOW



RED

Colour the pencils. (Kalır dı pensıls.) Kalemleri boyayalım.

Unit 4 (Yünit 4) Ünite 4

Worksheet (Vörkşit)
Çalışma Kağıdı

Numbers (Nambırs)
Sayılar



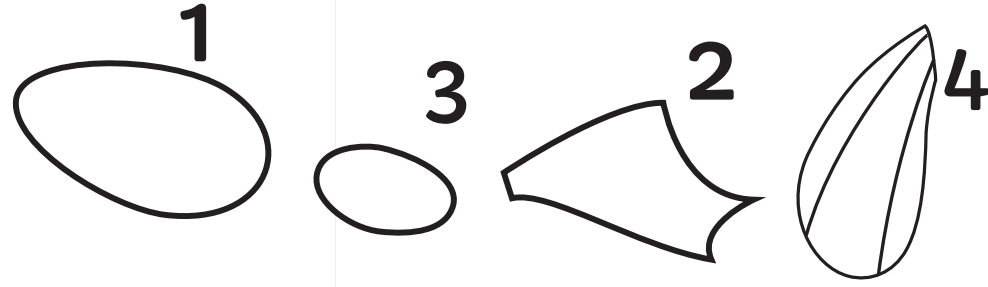
NAME (NEYM) / AD

CLASS (KILAS) / SINIF



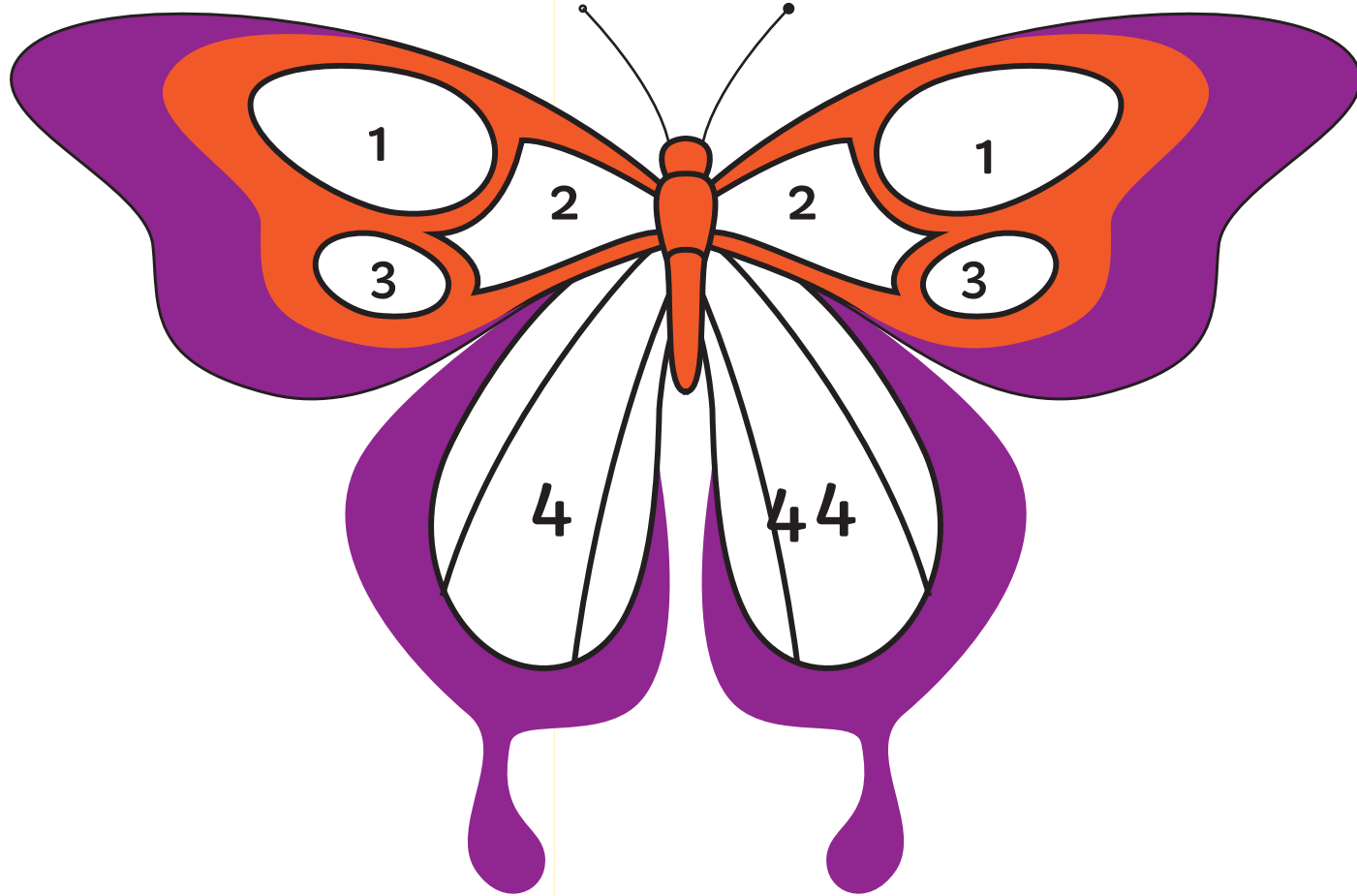
Colour the numbers above! (Kalır dı nambırs ebov!) Yukarıdaki sayıları boyayalım!

Bonus Unit
(Bonus Yunit)
Bonus Ünite
Numbers (Nambirs)
Sayılar



NAME (NEYM) / AD

CLASS (KILAS) / SINIF



Find the same numbers and colour the butterfly accordingly. (Faynd dı seym nambirs end kalır dı batırılav ekordingli.) Aynı sayıları bulalım ve kelebeği ona uygun şekilde boyayalım.