

Ast. Prof. Dr.
Kamile HAMİLOĞLU
Marmara Üniversitesi



May The New Academic Year Be Beneficial To All Of Us!

2-3
YAŞ
BÜLTENİ

Hello Everyone...

At English Kids Academy, we are proud to have touched the lives of tens of thousands of children since we began our English education journey in 2013. Throughout this journey, we have always asked ourselves: "How can we provide the best English education for our children?" This year, you will find the answer in our newly prepared materials and updated curriculum.

In this academic year, we have completely refreshed the content of our unit songs, stories, and games. In addition, with our bonus units, we have enriched the learning journey even further. Our renewed mobile application will once again be a fun-filled learning tool for our children.



And this year, children will not be alone on their journey—our adorable friends, Kiki the raccoon and Timmy the squirrel, will accompany them along the way. With their guidance, children will both enjoy learning English and feel like true adventurers on this exciting path.

In this new academic term, we are also embracing an approach that places greater importance on family involvement, aiming to include all families in the learning process. That is why we are filled with excitement.



Yeni Eğitim Öğretim Yılı Hepimize Hayırlı Olsun!

Best regards,
English Kids Academy



Herkese Merhaba...

English Kids Academy olarak, 2013 yılında çıktığımız İngilizce dil eğitimi yolculuğunda, on binlerce çocuğumuzun hayatına dokunmanın gururunu yaşıyoruz. Bu yolculukta, her adımımızda kendimize "Çocuklarımıza en iyi İngilizce eğitimini nasıl verebiliriz?" sorusunu sorduk. Bu yıl da bu sorunun cevabını, heyecanla hazırladığımız yeni materyallerimizde ve güncellenen müfredatımızda bulacaksınız.

Bu eğitim döneminde, ünitelerimizin içeriklerini, şarkılarımızı, masallarımızı ve oyunlarımızı tamamen güncelledik. Ayrıca, bonus ünitelerimizle çocuklarımızın öğrenme yolculuğunu daha da zenginleştirdik. Yenilenen mobil uygulamamız ise çocuklarımız için bu yıl da eğlence dolu bir öğrenme aracı olacak.

Üstelik bu yolculukta çocuklarımıza yalnızca öğretmenlerimiz değil, sevimli dostlarımız Rakun Kiki ve Sincap Timmy de eşlik edecek. Onların rehberliğiyle çocuklarımız, İngilizceyi keşfederken hem eğlenecek hem de kendilerini bu maceranın bir parçası hissedecekler.

Bu eğitim döneminde, aile katılımına daha fazla önem veren bir yaklaşımla, tüm aileleri bu sürece dahil etmeyi hedefliyoruz. Bu nedenle büyük bir heyecan içindeyiz. Şimdiden hepimize sağlıklı, mutlu ve başarılı bir eğitim yılı diliyoruz.

Sevgilerimizle,
English Kids Academy

<https://www.englishkidsacademy.com/>



englishkidsacademy



englishkidsacademyeurope

100
2013-2113
EKA Year Vision

Unit 1 (Yünit 1) Ünite 1

Greeting
(Griiding) Selamlaşma

2 to 3 age (tu tu tiri eyç)



September
(Septembır) -Eylül
October
(Oktobır) -Ekim

Hello!
(Helo!)
Merhaba!

My Name Is...
(May Neym İz..)
Benim Adım...



Good morning!
(Gud morning)
Günaydın!

What Is Your Name?
(Vat İz Yor Neym?)
Adın Ne ?

Zzz...

Good night!
(Gud nayt!)
İyi geceler!

Goodbye!
(Gudbay!)
Güle Güle!

See You!
(Si Yu!)
Görüşürüz!




Unit 2 (Yünit 2) Ünite 2

Colours
(Kalırs) Renkler

2 to 3 age (tu tu tiri eyç)




Vocabulary
(Vokebulari)
Kelimeler



Blue

(Buluu) - Mavi



Red

(Red) - Kırmızı



Unit 3 (Yünit 3) Ünite 3
Numbers
(Nambırs) Sayılar
2 to 3 age (tu tu tiri eyç)



Vocabulary
(Vokebulari)
Kelimeler

1

2

One-(Van)

Two-(Tu)

3

Three-(Tiri)

Classroom Activities (Kılasrum Aktivitiiz) Sınıf Aktiviteleri



Colours
(Kalırs)
Renkler

Çocuklarla Tell Me More programındaki boyama oyunu, üç aşaması ile oynatılır. (Oyun odasındaki boyama defteri)



Commands (Komends) Komutlar
OK, Children! Now let's play the 'PAINTING GAME' all together.
(Okey, Çıldırn! Nav lets piley dı 'PEİNTİNG GEYM')
Tamam çocuklar. Haydi şimdi hep beraber 'BOYAMA' oyunu yapalım.

Sınıftaki köşelere farklı renkler koyulur ve çocuklar ortada toplanır ve hep beraber 'KÖŞE KAPMACA' oyunu oynatılır. Çocuklar öğretmenin rengini söylediği köşeye koşarlar.

Commands (Komends) Komutlar

OK, Children! Now let's play 'CATCH THE CORNER!' game. I will say a colour. You will run to that colour's corner, Ok?

(Okey, Çıldırn! Nav lets piley 'KEÇ DI KORNİR!' geym. Ay vil sey e kalır. Yu vil ran tu det kalırs kornır.)

Tamam çocuklar, Haydi şimdi hep beraber 'KÖŞE KAPMACA' oynayalım. Ben bir renk söyleyeceğim siz de o rengin olduğu köşeye koşacaksınız. Tamam mı?

Game
(Geym)
Oyun



Çocuklarla kavram kitaplarınızda yaptığınız boyama faaliyetlerinde Türkçeleri ile birlikte İngilizceleri de tekrarlatılır.

EKA PLUS



Stop Ball (Sıtap Boll) (Oyun Etkinliđi)


1. Öğretmen topu havaya atar. Çocukların yakalamasını ister.
2. Topu yakalayan çocuđa sorar "What is your name?" (Vat iz yor neym?)
3. Çocuđun soruya en azından adını söylemesi soruyu anladığını gösterecektir.
Bu anda öğretmen çocuđu aynalar: "My name is..." (May neym iz...)
4. Bu süreçten sonra öğretmen çocuđun topu yeniden havaya atmasını sağlar.

Day And Night Box (Dey end Nıyt Baks) (Oyun Etkinliđi)



NIGHT

1. Öğretmen sınıfa bir çadır kurar veya bir kutu oluşturur.
2. İçerisini ay ve yıldızlarla süsler. Biraz ışıktan yalıtılmış olmasını sağlar. Hatta bir fener koyabilir.
3. Sınıfın aydınlık yerlerine ise büyük bir Güneş resmi koyar.
4. Çocuklarla gece gündüz oyunu oynanır. Çadırın içindeyken "Good Night!" (gud nıyt!) dışına çıkıldığında ise "Good morning!" (gud morning!) denir. Çocukların gece ve gündüzü ayırt etmeleriyle eş zamanlı olarak bu iki kalıp tekrarlanır.



DAY

Beautiful rainbow bubble (Bidıful Reyınbov Babbıl) (Fen Deneyi)

1. Pet şişe 2'ye kesilir.
2. Şişenin huniye benzeyen tarafı alınır. Geniş olan ucuna bir bez parçası takılır.
3. Bez parçası kırmızıya boyanır.
4. Bulaşık deterjanı ile su karışımı dolu bir tabađa boyanmış olan bez batırılır.
5. Öğretmen şişenin ağız kısmından üfler, bez olan taraftan kırmızı köpükler çıkmasını sağlar.
6. Çocukların dikkatini topladığı bu anda, öğretmen: "It is red! (it iz red)" der.
Not: Mavi / Blue (buluu) renk için de aynı süreç tekrarlanır.



EKA PLUS



Bubble foot (Babbıl Fuut) (Duyusal oyun)

- 1.Yere şeffaf bir muşamba ya da kraft kağıdı serilir.
 - 2.Çocukların ayaklarına patlayan poşetler çorap gibi sarılır.
 - 3.Geniş bir kaba sulandırılmış olarak koyulan mavi renkli boyaya ayaklarını basmaları sağlanır.
 - 4.Sonra çocukların muşambanın üzerinde özgürce dolaşmalarına izin verilir.
 - 5.Ayaklarını bastıkları her yer mavi olurken öğretmen sık sık tekrarlar: "It is blue" (it iz buluu)
- Not: Kırmızı / red (red) renk için de aynı süreç tekrarlanır.

My Dreams (May Dırıms) (Süreç Sanatı)

- 1.Öğretmen masa ya da sandalyeleri çocuk sayısına uygun olacak kadar ters çevirir.
- 2.Masanın ayaklarını streç filmle sararak streç filmden oluşan bir yüzey elde eder.
- 3.Çocuklara kırmızı ve mavi boyaları fırçalarla birlikte vererek, streç filmden oluşan bu yüzeylere resim yapmalarına rehberlik eder. Bu esnada her çocuğun yanında tek tek vakit geçirerek hatırlatır: "It is red (it iz red)" ve It is blue (it iz buluu)



Finger Paint Discovery Bags (Fingır Peyint Diskavıriy Begs) (Duyusal Matematik Etkinliđi)

- 1.Öğretmen önceden hazırladığı plastik tabakların içine sayılarla ilgili görseller yerleştirir.
 - 2.Görselleri koli bandıyla dikkatlice bantlar.
 - 3.Üzerine içinde hava kalacak şekilde kilitli poşetlere koyduğu sıvı boyayı yerleştirir.
 - 4.Çocuklar poşetlere parmaklarıyla baskı uyguladıkça altta kalan görsel ortaya çıkar.
- Buldukları sayılar sesli olarak tekrar edilir. "One" (van). "Two" (tu), "Three" (tırı)

**Family Involvement
(Femili İnvolvevınt)
Aile Katılımı**



**Why Should We
Learn English?
(Vay Şuld Vi
Lörn İngliş)
Neden İngilizce
Öğrenmeliyiz?**

Dünya üzerinde farklı dillerin olduğunu daha iyi anlatabilmek için sevdikleri bir çizgi filmin kısa bir bölümünü televizyonda farklı dil seçenekleri ile izletip üzerinde konuşabilirsiniz.

Çocuğunuzun bir oyuncak ayıcığını veya kukla benzeri bir oyuncağını İngilizce maskotu olarak seçip, bu maskota hep beraber bir isim bulabilirsiniz. (İlerleyen zamanlarda bu İngilizce maskotu okulumuza getirip bizlere tanıtmasını isteyeceğiz!) Çocuğunuzun odasında ki bir köşeyi İngilizce köşesi olarak belirleyip, bu köşede bu dil ile ilgili nesnelere, posterler ve kitaplara yer verebilirsiniz.

